



MINERAL DE LA REFORMA, HIDALGO
UNIDAD TÉCNICA DE EVALUACIÓN DEL DESEMPEÑO
CONCENTRADO DE INDICADORES PARA CADA MATRIZ DE INDICADORES PARA RESULTADO
4to. INFORME DE AVANCE DE RESULTADOS



09/01/2019

Presidencia Municipal de Mineral de la Reforma


Secretaría de Desarrollo Económico


| ORGANO SUPERIOR: POBLACION BENEFICIADA: | MULIERES: | HOMBRES: | INDICADORES | | | | UNIDAD PRESUPUESTAL: COBERTURA: | AVANCE | | | |
|---|--|--|---|--|-------------------|------------------|---------------------------------------|--|------------|-------------------------|--------------|
| | | | TOTAL: | FRECUENCIA | DIMENSION | UNIDAD DE MEDIDA | | META PROGRAMADA PROGRAMADA ANUAL | AL PERIODO | REALIZADO AL PERIODO | % AL PERIODO |
| NIVEL | RESUMEN NARRATIVO | NOMBRE DEL INDICADOR(ES) | FORMULA(S) | VARIABLES | FRECUENCIA | DIMENSION | UNIDAD DE MEDIDA | META PROGRAMADA | | AVANCE | |
| FIN | Contribuir a la generación de un municipio próspero y dinámico mediante la atracción y desarrollo de las nuevas inversiones para el fortalecimiento de las sectores Industrial, comercial y de servicios | Incrementar el crecimiento de la competitividad del municipio | FEA DEL PERIODO ACTUAL /FEA ATENDIDA *100 | POBLACION ECONOMICAMENTE ACTIVA DEL EJERCICIO ACTUAL / POBLACION ECONOMICAMENTE ACTIVA ATENDIDA | ANUAL | Eficiencia | UN HABITANTE | 4500 | 7983,5 | 7984 | 177% |
| PROPÓSITO | Habitantes ubicados en los sectores primarios, industrial comercial y de servicios cuentan con esquemas sólidos para la atracción y retención de capitales. | Habitantes que cuentan esquemas para la atracción y retención de capitales | HEARCA /HEARCP*100 | HABITANTE CON ESQUEMA DE ATRACCION /HABITANTE CON ESQUEMAS DE ATRACCION Y RETENCION DE CAPITAL PROGRAMADOS | ANUAL | Eficiencia | UN ESQUEMA | 27 | 24 | 24 | 89% |
| COMPONENTE 1 | Impulso al empleo vía apoyo empresarial atendido | Actividades implementadas encaminadas a disminuir el desempleo en el municipio | ADAP*100 | ACTIVIDADES DESARROLLADAS / ACTIVIDADES PROGRAMADAS | SEMESTRAL | Eficiencia | UNA ACTIVIDAD | 2141 | 3729,25 | 513 | 174% |
| ACTIVIDAD 1.1 | Jornadas por el empleo realizadas | Jornadas por el empleo realizadas | NJRN*100 | NUMERO DE JORNADAS REALIZADAS / NUMERO DE JORNADAS PROGRAMADAS | TRIMESTRAL | Eficiencia | UNA JORNADA | 1 | 1 | 0 | 100% |
| ACTIVIDAD 1.2 | Ferias por el empleo concretadas | Ferias por el empleo realizadas | NFRN/FP*100 | NUMERO DE FERIAS REALIZADAS / NUMERO DE FERIAS PROGRAMADAS | TRIMESTRAL | Eficiencia | UNA FERIA | 1 | 1 | 0 | 100% |
| ACTIVIDAD 1.3 | Bolsa Municipal del empleo en operación | Pruebas de trabajo ordenadas para la inserción laboral | PTOP/P*100 | PUUESTO DE TRABAJO OFERTADO / PUUESTO DE TRABAJO PROGRAMADO | TRIMESTRAL | Eficiencia | UN PUUESTO DE TRABAJO | 2000 | 3687 | 61 | 184% |
| ACTIVIDAD 1.4 | Cursos de capacitación de emprendedores impartidos | Cursos de capacitación implementados | NCCRAN/CCP*100 | NUMERO DE CURSOS DE CAPACITACION REALIZADOS / NUMERO DE CURSOS DE CAPACITACION PROGRAMADOS | TRIMESTRAL | Eficiencia | UN CURSO | 4 | 5 | 1 | 128% |
| ACTIVIDAD 1.5 | Asistencia a cursos de capacitación y actualización para el personal de la Dirección | Cursos de capacitación y actualización para servidores Públicos | NCCAN/CCP*100 | CURSOS DE CAPACITACION ASISTIDOS / CURSOS DE CAPACITACION PROGRAMADOS | TRIMESTRAL | Eficiencia | CURSOS DE CAPACITACION | 5 | 1 | 0 | 20% |
| ACTIVIDAD 1.6 | Negocios formalizados a través del SARE | Negocios formalizados a través de SARE | NFN*100 | NEGOCIOS FORMALIZADOS / NEGOCIOS PROGRAMADOS | TRIMESTRAL | Eficiencia | UN NEGOCIO | 30 | 30 | | 100% |
| ACTIVIDAD 1.7 | Micro financiamientos otorgados a negocios en operación. | Micro financiamientos otorgados | MFC/AMFP*100 | MICRO FINANCIAMIENTO OTORGADO / MICRO FINANCIAMIENTO PROGRAMADO | TRIMESTRAL | Eficiencia | UN MICRO FINANCIAMIENTO | 15 | 4,75 | 0 | 32% |
| ACTIVIDAD 1.8 | Micropymes beneficiados con infraestructura operativa (maquinaria y equipo) | Paquetes de Infraestructura operativa otorgados | PIOP/PIOP*100 | PAQUETES DE INFRAESTRUCTURA OPERATIVA OTORGADOS / PAQUETES DE INFRAESTRUCTURA OPERATIVA PROGRAMADA | TRIMESTRAL | Eficiencia | INFRAESTRUCTURA OPERATIVA | 50 | 512,5 | 461 | 102% |
| COMPONENTE 2 | Productos turísticos y culturales creados | Creación de productos turísticos | PTI/PTP*100 | PRODUCTO TURISTICO IMPLEMENTADO / PRODUCTO TURISTICO PROGRAMADO | SEMESTRAL | Eficiencia | UN PRODUCTO TURISTICO | 42 | 52,5 | 13,25 | 12% |
| ACTIVIDAD 2.1 | Fortalecimiento de puntos turísticos | Puntos turísticos Fortalecidos | PTI/PTP*100 | PUNTO TURISTICO FORTALECIDOS / PUNTO TURISTICO PROGRAMADO | TRIMESTRAL | Eficiencia | UN PUNTO TURISTICO | 2 | 2 | 0 | 100% |


| | | | | | | | | | | | |
|----------------|--|--|-----------------|--|------------|------------|-----------------------------------|-----|------|-------|------|
| ACTIVIDAD 2.2 | Campañas de promoción a nivel estadal | Campañas de promoción turística realizadas | OPTI/PTP*100 | CAMPAÑA DE PROMOCION TURISTICA IMPLEMENTADA / CAMPAÑA DE PROMOCION TURISTICA PROGRAMADA | TRIMESTRAL | Eficiencia | UNA CAMPAÑA TURISTICA | 3 | 3 | 0,25 | 100% |
| ACTIVIDAD 2.3 | Creación de acervo histórico bibliográfico Municipal | Creación de acervo bibliográfico | ABI/ABP*100 | ACERVO BIBLIOGRAFICO IMPLEMENTADO / ACERVO BIBLIOGRAFICO PROGRAMADO | TRIMESTRAL | Eficiencia | UN ACERVO | 1 | 0,75 | | 75% |
| ACTIVIDAD 2.4 | Asistencia en cursos de capacitación y actualización en materia turística | Cursos de capacitación y actualización Turística para servidores públicos | CCTA/CCTP*100 | CURSO DE CAPACITACION TURISTICA ASISTIDA / HORAS DE CAPACITACION TURISTICA PROGRAMADA | TRIMESTRAL | Eficiencia | UN CURSO CAPACITACION | 2 | 2 | 0 | 100% |
| ACTIVIDAD 2.5 | Fiestas patronales y celebraciones en las comunidades conservadas | Fiestas nacionales y tradicionales apoyadas | FPTR/FPTR*100 | FESTAS PATRONALES Y TRADICIONALES APOYADAS / FESTAS PATRONALES Y TRADICIONALES PROGRAMADAS | TRIMESTRAL | Eficiencia | UNA FIESTA PATRONAL Y TRADICIONAL | 30 | 30 | 13 | 100% |
| ACTIVIDAD 2.6 | Prácticas para fomentar la Identidad Mifera/forfense oligadas | Prácticas de fomento de identidad Inpandias | PFIR/FP*100 | PLATICAS DE FOMENTO A LA IDENTIDAD IMPARTIDAS / PLATICAS DE FOMENTO A LA IDENTIDAD PROGRAMADAS | TRIMESTRAL | Eficiencia | UNA PLATICA | 2 | 9 | 0 | 450% |
| ACTIVIDAD 2.7 | Capacitación de prestadores de servicio turísticos | Cursos y Capacitaciones Inpandias | CTACTP*100 | CURSOS Y CAPACITACION TURISTICA ASISTIDA / CURSOS Y CAPACITACION TURISTICA PROGRAMADA | TRIMESTRAL | Eficiencia | UN CURSO CAPACITACION | 2 | 4 | 0 | 200% |
| COMPONENTE 3 | Programas de apoyo al sector primario realizados | Programas de apoyo al sector primario ejecutados | PAS/PMAS/PP*100 | PROGRAMA DE POVO AL SECTOR PRIMARIO / PROGRAMA DE POVO AL SECTOR PRIMARIO PROGRAMADOS | SEMESTRAL | Eficiencia | UN PROGRAMA | 10 | 10 | 3 | 100% |
| ACTIVIDAD 3.1 | Entrega de paquetes de aves de traspatio concretados | Paquetes de aves de traspatio entregados | PEPP*100 | PAQUETES ENTREGADOS / PAQUETES PROGRAMADOS | TRIMESTRAL | Eficiencia | UN PAQUETE | 7 | 7 | 0 | 100% |
| ACTIVIDAD 3.2 | Forestación con maquey manso concretado | Plantas de maquey manso entregadas | PMME/PM*100 | PLANTAS DE MAQUEY MANSO ENTREGADAS / PLANTAS DE MAQUEY MANSO PROGRAMADAS | TRIMESTRAL | Eficiencia | UNA PLANTA | 200 | 430 | 200 | 215% |
| ACTIVIDAD 3.3 | Entrega de ovinos para pia de cita | Cabezas de ovinos entregadas | COECP*100 | CABEZAS DE OVINOS ENTREGADOS / CABEZAS DE OVINOS PROGRAMADOS | TRIMESTRAL | Eficiencia | UN OVINO | 50 | 90 | 0 | 180% |
| ACTIVIDAD 3.4 | Entrega de semillas de pera ciclo agrícola primavera verano | Semilla para siembra en el ciclo agrícola primavera verano entregadas | SESP*100 | SEMILLA ENTREGADA / SEMILLA PROGRAMADA | TRIMESTRAL | Eficiencia | SEMILLA PARA UNA HECTAREA | 100 | 300 | 0 | 300% |
| ACTIVIDAD 3.5 | Cursos de capacitación al sector primario concretados | Cursos de capacitación al sector primario Inpandios | CCSP/CCSP*100 | CURSO DE CAPACITACION PARA EL SECTOR PRIMARIO IMPARTIDOS / CURSO DE CAPACITACION PARA EL SECTOR PRIMARIO PROGRAMADOS | TRIMESTRAL | Eficiencia | UN CURSO | 6 | 7 | 2 | 117% |
| ACTIVIDAD 3.6 | Cursos de capacitación a servidores públicos en temas relacionados al sector primario realizadas | Horas de asistencia a cursos y/o talleres del sector primario para servidores públicos | HCS/HCSP*100 | HORAS DE CAPACITACION A SERVIDORES PUBLICOS CONCRETADOS / HORAS DE CAPACITACION A SERVIDORES PUBLICOS PROGRAMADOS | TRIMESTRAL | Eficiencia | UNA HORA | 10 | 10 | 7,5 | 100% |
| ACTIVIDAD 3.7 | Implementación de proyectos de innovación concretada | Campañas integradas para participar en convocatorias | CIOP*100 | CARETA INTEGRADA / CARETA PROTECTORA | TRIMESTRAL | Eficiencia | UNA CARETA | 10 | 15 | 0 | 150% |
| ACTIVIDAD 3.8 | Entrega y acompañamiento para la entrega de huertos de traspatio concretada | Huertos de traspatio entregados e instalados | HTH/HTP*100 | HIERTO DE TRASPATIO INSTALADO / HIERTO DE TRASPATIO PROGRAMADO | TRIMESTRAL | Eficiencia | UN HIERTO | 20 | 30 | 0 | 150% |
| ACTIVIDAD 3.9 | Entrega y acompañamiento para la producción de árboles frutales efactuada | Plantaciones de árboles frutales instaladas | UPNE/UPAF*100 | UNIDAD DE PRODUCCION DE ARBOLES FRUTALES INSTALADOS / UNIDAD DE PRODUCCION DE ARBOLES FRUTALES PROGRAMADAS | TRIMESTRAL | Eficiencia | UNA UNIDAD DE PRODUCCION | 5 | 13 | 11,75 | 235% |
| ACTIVIDAD 3.10 | EXPO Ganadera | Exposición de ganado en ferias tradicionales | EGE/EGP*100 | EXPO GANADERA IMPLEMENTADA / EXPO GANADERA PROGRAMADA | TRIMESTRAL | Eficiencia | UNA EXPO | 1 | 2 | 0 | 200% |


| | | | | | | | | | | | |
|---------------|--|--|------------------|---|------------|------------|-------------|---|---|--|----|
| COMPONENTE 4 | Programa de rescate y mejoramiento de parques industriales | PROGRAMA DE RESCATE Y MEJORAMIENTO DE PARQUES INDUSTRIALES | PMP/PM/MP-100 | PROGRAMA DE MEJORA A PARQUES IMPLEMENTADOS / PROGRAMA DE MEJORA A PARQUES INDUSTRIALES PROGRAMADOS | SEMESTRAL | Eficiencia | UN PROGRAMA | 2 | 0 | | 0% |
| ACTIVIDAD 4.1 | Reunión con empresarios e industriales para generar mecanismos de colaboración | Reuniones estratégicas con el sector industrial | RES/NE/SE/PI-100 | REUNIÓN ESTRATÉGICA CON EL SECTOR INDUSTRIAL CONCRETADA / REUNIÓN ESTRATÉGICA CON EL SECTOR INDUSTRIAL PROGRAMADA | TRIMESTRAL | Eficiencia | UNA REUNIÓN | 6 | 0 | | 0% |
| ACTIVIDAD 4.2 | Acompañamiento y gestión con inversionistas para la instalación de empresas e industrias | Nuevas Empresas e industrias instaladas | NE/PI/NE/IE-100 | NUEVAS EMPRESAS E INDUSTRIAS INSTALADAS PROGRAMADAS / NUEVAS EMPRESAS E INDUSTRIAS INSTALADAS PROGRAMADAS | TRIMESTRAL | Eficiencia | UNA EMPRESA | 2 | 0 | | 0% |

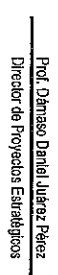
FIRMAS DE CONFORMIDAD


 Adriana Hernández Flores
 Directora de Fomento al Comercio y Servicios


 Lic. Diana Carolina Gómez Pérez
 Directora de Turismo


 M. Hugo Gómez Amador
 Secretario de Desarrollo Económico


 Dra. Roberto Melina Barrios Pérez
 Directora del Fomento Agropecuario


 Prof. Damaso Daniel Juárez Pérez
 Director de Proyectos Estratégicos

